



INFORME URIEL MES DE NOVIEMBRE DE 2020

La Unidad de Recepción Inmediata para la Transparencia Electoral -URIEL- en el mes de NOVIEMBRE del año 2020, recibió y tramitó un total de **3** quejas y/o denuncias.

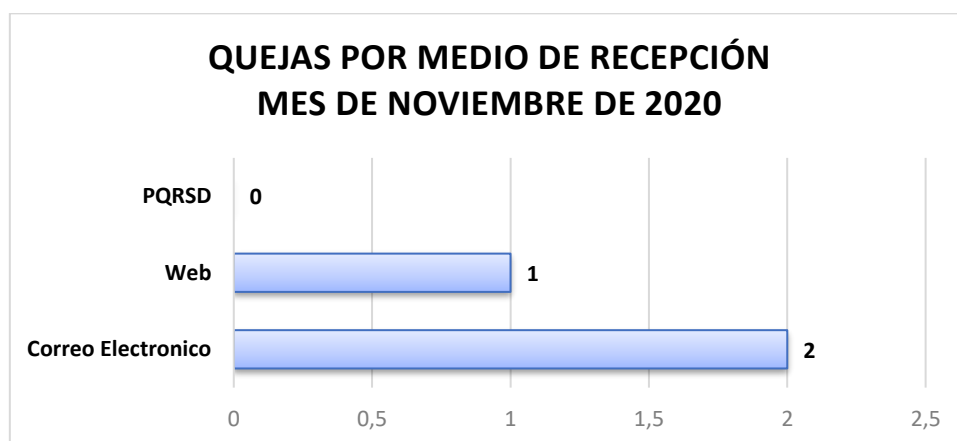
De las quejas allegadas a la URIEL, las 3 fueron remitidas a las entidades.

1. Denuncias por Medio de Recepción

En NOVIEMBRE, la distribución de denuncias por medio de recepción es la siguiente:

MEDIO DE RECEPCIÓN	QUEJAS
Correo Electrónico	2
Web	1
PQRSD	0

El 67% de las denuncias en este período fueron interpuestas a través PQRSD.



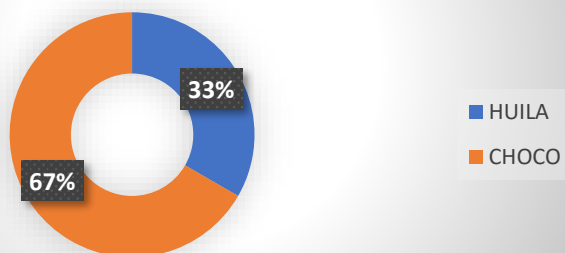
2. Denuncias por Municipio y Departamento

A continuación, se muestra la distribución de las denuncias por Departamento:

DEPARTAMENTO	QUEJAS
HUILA	1
CHOCO	2



QUEJAS POR DEPARTAMENTO MES DE NOVIEMBRE DE 2020

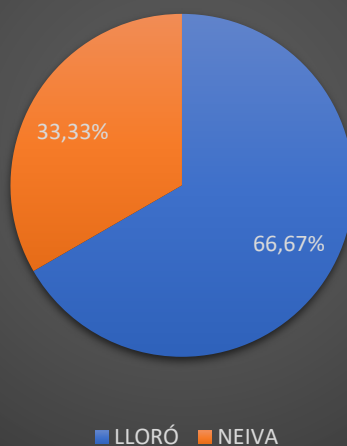


Para este período, el 67% de las quejas y/o denuncias fueron interpuestas en Choco

A continuación se relacionan las quejas por municipio:

MUNICIPIO	QUEJAS
LLORÓ	2
NEIVA	1

QUEJAS POR MUNICIPIO MES DE NOVIEMBRE DE 2020



En este mes, el 66.67 % de las quejas y/o denuncias fueron interpuestas en en Lloro Y En Un 33.39 % En Neiva

La distribución de las quejas por departamento y municipio, se muestra como sigue:



Etiquetas de fila	Recuento distinto de Ciudad
LLORÓ	1
CHOCO	1
NEIVA	1
HUILA	1

3. Denuncias por Conducta

En la tabla siguiente se relacionan las conductas.

CONDUCTA	QUEJAS
Alteración de resultados electorales	2
Concierto para Delinquir	1
Elección Ilícita de Candidatos	1
Intervención en política de los servidores públicos	1
Irregularidades en la prestación del servicio de Policía	1
Vigilancia del proceso electoral	1
Vigilancia Especial	1

En este periodo, las conductas fueron de Alteración de resultados electorales, Concierto para Delinquir, Elección Ilícita de Candidatos, Intervención en política de los servidores públicos, Irregularidades en la prestación del servicio de Policía, Vigilancia del proceso electoral, Vigilancia Especial





A nivel Departamental y Municipal, el comportamiento de las conductas fue el siguiente:

Etiquetas de fila	Recuento de Conducta
CHOCO	6
Alteración de resultados electorales	2
Concierto para Delinquir	1
Elección Ilícita de Candidatos	1
Intervención en política de los servidores públicos	1
Vigilancia del proceso electoral	1
HUILA	2
Irregularidades en la prestación del servicio de Policía	1
Vigilancia Especial	1

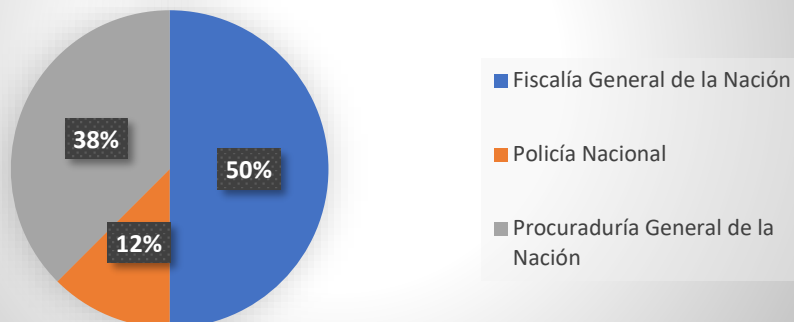
4. Denuncias por entidades informadas

En el mes de NOVIEMBRE del presente año, las denuncias allegadas a la URIEL fueron remitidas a las entidades, de la siguiente forma:

Etiquetas de fila	Recuento de Conducta
Fiscalía General de la Nación	4
Alteración de resultados electorales	2
Concierto para Delinquir	1
Elección Ilícita de Candidatos	1
Policía Nacional	1
Irregularidades en la prestación del servicio de Policía	1
Procuraduría General de la Nación	3
Intervención en política de los servidores públicos	1
Vigilancia del proceso electoral	1
Vigilancia Especial	1



QUEJAS POR ENTIDADES INFORMADAS MES DE NOVIEMBRE DE 2020



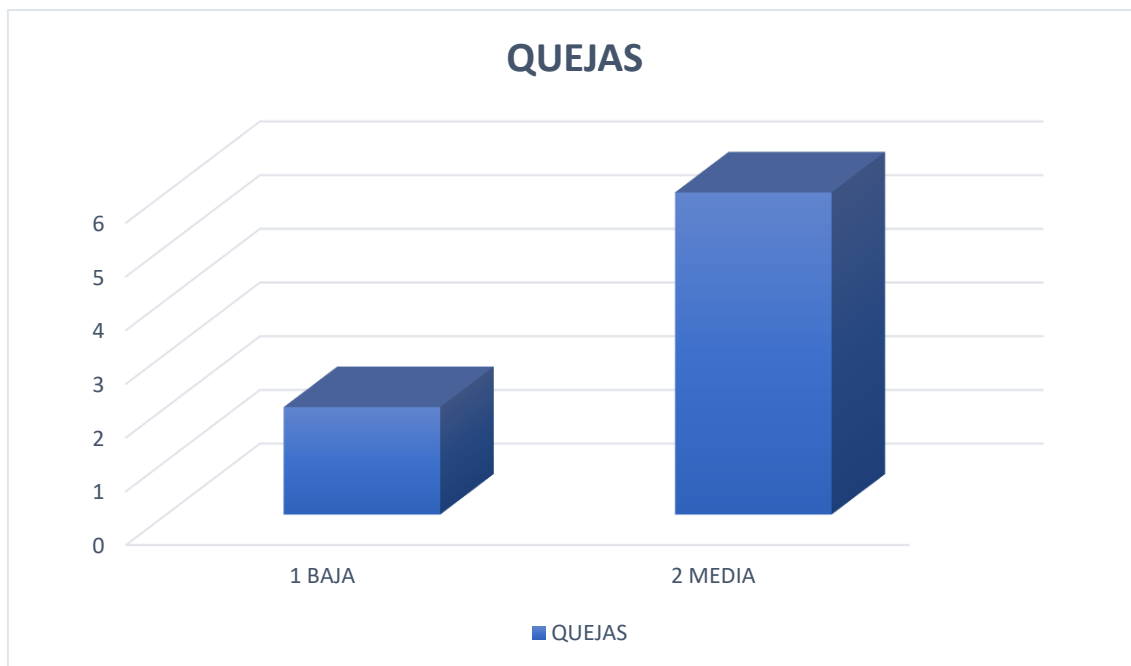
El 50% de las quejas y/o denuncias allegadas a la URIEL en este periodo fueron a la Fiscalía General de la Nación, el 38% a la Procuraduría General de la Nación y el 12% a la Policía Nacional.

Es de resaltar, que una denuncia puede ser remitida a una o varias entidades.

5. Denuncias por Prioridad

La distribución de las quejas para este periodo por la variable Prioridad es la siguiente:

PRIORIDAD	QUEJAS
1 BAJA	1
2 MEDIA	2

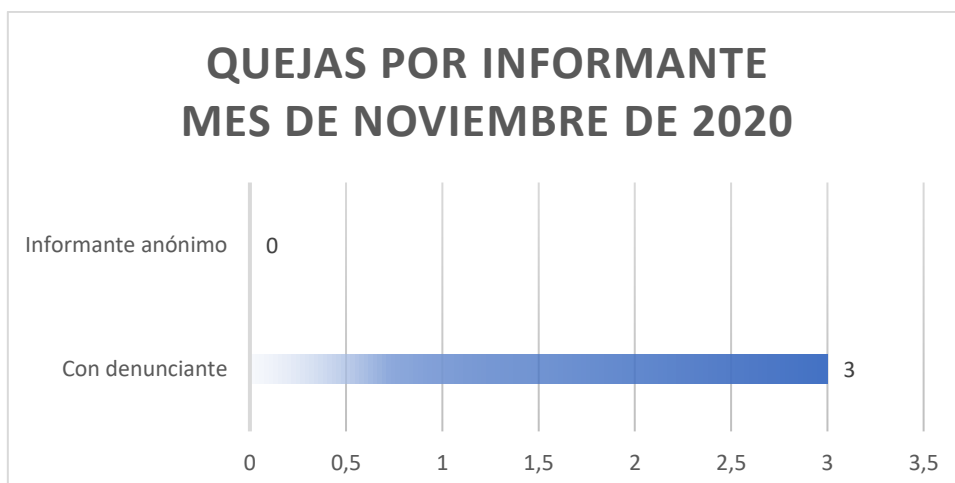


El 75% de las quejas y/o denuncias en este periodo, tuvieron prioridad MEDIA.

6. Denuncias por Informante

En éste período el 100% de las quejas tuvo un denunciante.

INFORMANTE	QUEJAS
Con denunciante	3
Informante anónimo	0



7. Denuncias 2020

Esto nos da un total de quejas de 1 de enero de 2020 al 30 de Noviembre de