



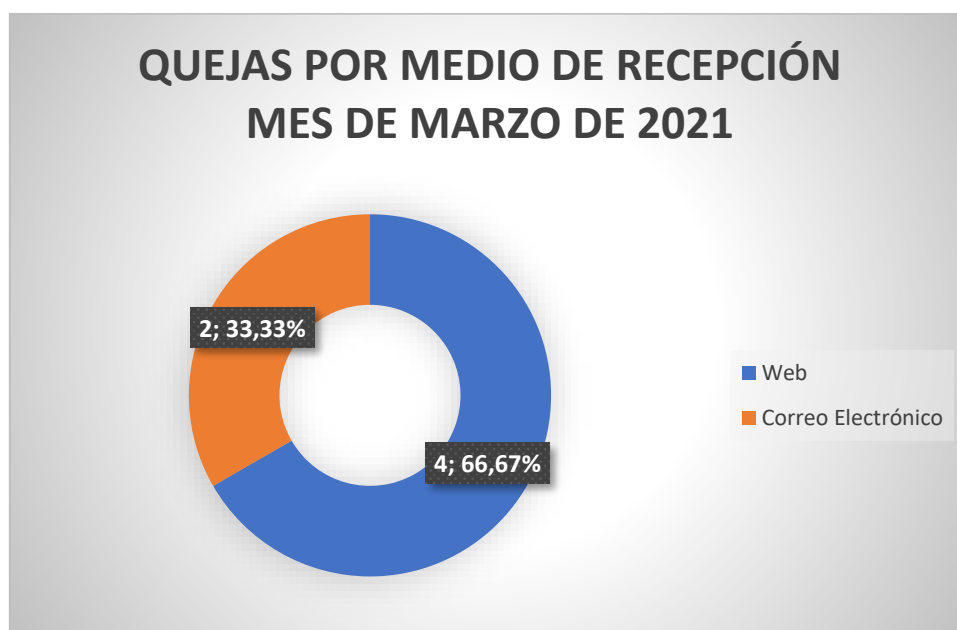
INFORME URIEL MES DE MARZO DE 2021

La Unidad de Recepción Inmediata para la Transparencia Electoral -URIEL- en el mes de Marzo del año 2021, recibió y tramitó un total de **6** quejas y/o denuncias, de las cuales cuatro (4) fueron remitidas a las entidades y las otras dos (2) fueron terminadas.

1. Denuncias por Canal de Recepción

La distribución de denuncias por canal de recepción para el mes de febrero del presente año se muestra a continuación:

CANAL DE RECEPCIÓN	QUEJAS
Web	4
Correo Electrónico	2
TOTAL	6



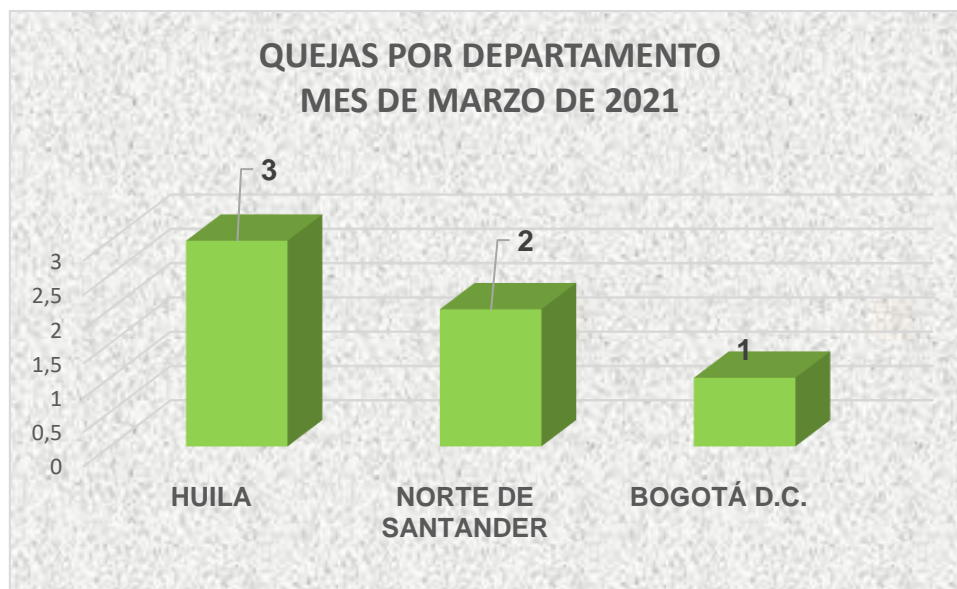
El 66.67% de las quejas fueron interpuestas a través de la Web.

2. Denuncias por Municipio y Departamento

A continuación, se muestra la distribución de las denuncias por Departamento:



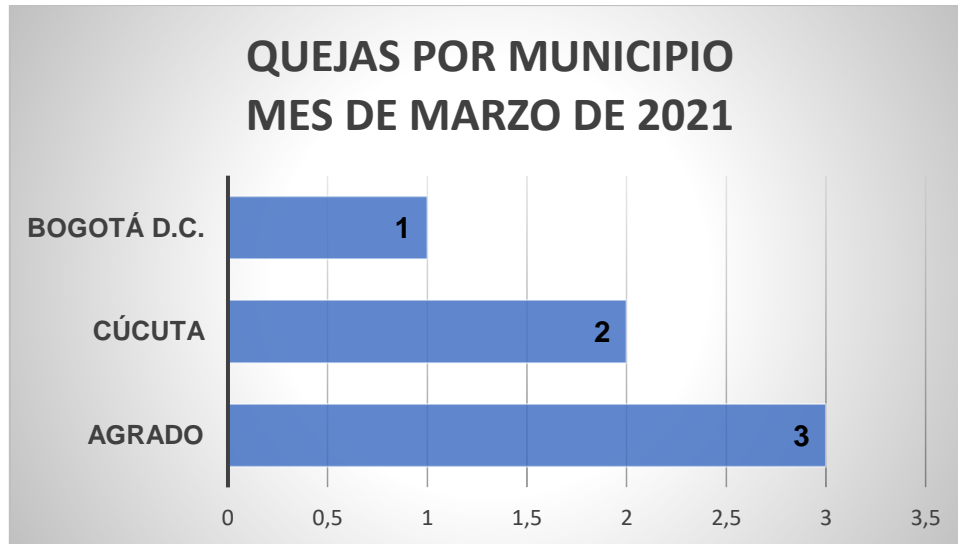
DEPARTAMENTO	QUEJAS
HUILA	3
NORTE DE SANTANDER	2
BOGOTÁ D.C.	1



Para este período, el 50% de las quejas y/o denuncias fueron interpuestas en el Departamento de L Huila.

A continuación se relacionan las quejas por municipio:

MUNICIPIO	QUEJAS
AGRADO	3
CÚCUTA	2
BOGOTÁ D.C.	1
TOTAL	6



El 50% de las quejas y/o denuncias fueron interpuestas en el municipio de del Agrado.

La distribución de las quejas por departamento y municipio, se muestra como sigue:

DEPARTAMENTO / MUNICIPIO	QUEJAS
HUILA	3
AGRADO	3
NORTE DE SANTANDER	2
CÚCUTA	2
BOGOTÁ D.C.	1
BOGOTÁ D.C.	1

3. Denuncias por Conducta

A continuación, se relacionan las conductas.

CONDUCTA	QUEJAS
Vigilancia Especial	1
Concierto para Delinquir	1
Vigilancia del Proceso Electoral	1
Constreñimiento al Sufragante	1
Constreñimiento Ilegal	1
Intervención en política de los servidores públicos	1



A nivel Departamental y Municipal, el comportamiento de las conductas fue el siguiente:

DEPARTAMENTO / MUNICIPIO / CONDUCTA	No.
HUILA	3
AGRADO	3
Vigilancia Especial	1
Concierto para Delinquir	1
Intervención en política de los servidores públicos	1
BOGOTÁ D.C.	3
BOGOTÁ D.C.	3
Constreñimiento al sufragante	1
Constreñimiento ilegal	1
Vigilancia del proceso electoral	1

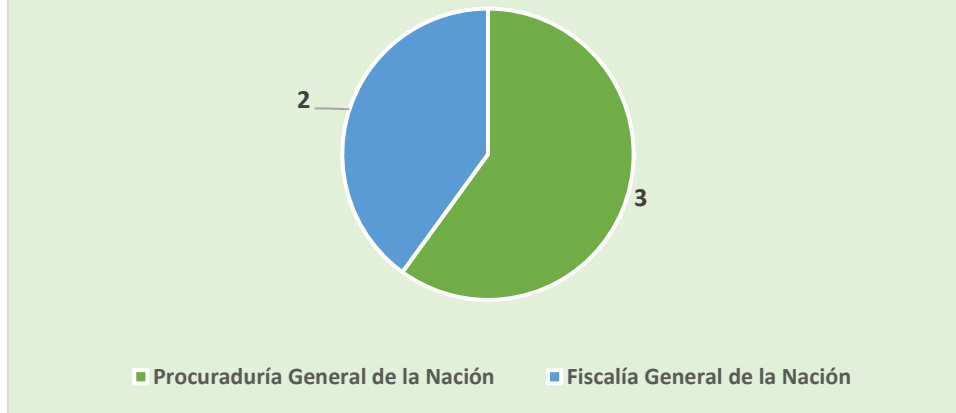
4. Denuncias por entidades informadas

En el mes de febrero del presente año, las denuncias allegadas a la URIEL fueron remitidas a las entidades, de la siguiente forma:

ENTIDADES REMITIDAS	QUEJAS
Procuraduría General de la Nación	3
Fiscalía General de la Nación	2



QUEJAS POR ENTIDADES INFORMADAS MES DE MARZO DE 2021

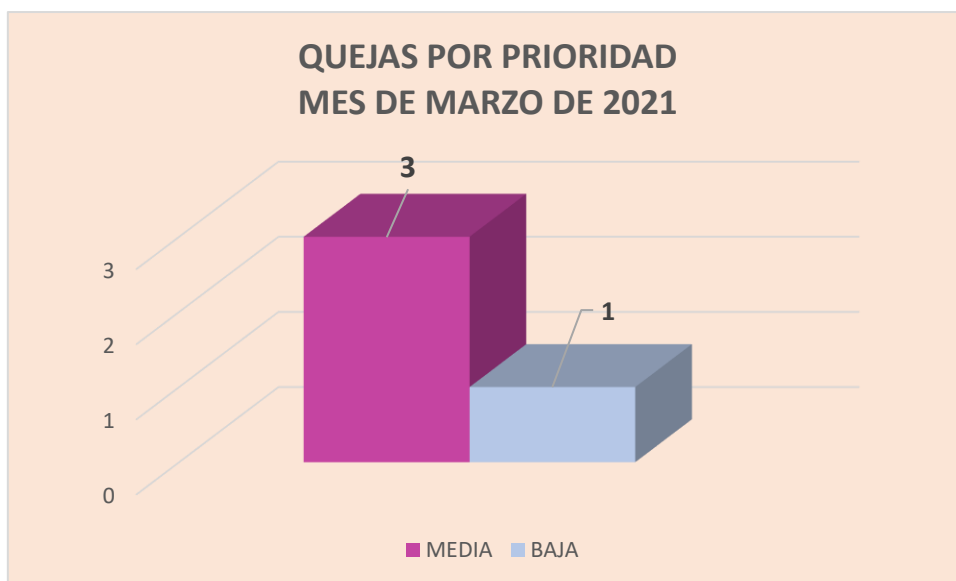


Es importante anotar, que una denuncia puede ser remitida a una o varias entidades.

5. Denuncias por Prioridad

A nivel de prioridad, se observa que la denuncia tramitada tuvo prioridad media.

PRIORIDAD	QUEJAS
MEDIA	3
BAJA	1





6. Denuncias por Informante

En éste período el 66.67% de las quejas se interpusieron de manera anónima.

INFORMANTE	QUEJAS
Informante anónimo	4
Con denunciante	2
TOTAL	6



7. Comparativo con Marzo del año 2020

AÑO	QUEJAS
2020	2
2021	6

En el mes de marzo de 2020 la URIEL recibió y tramitó 2 quejas. Por lo tanto, en el año 2021 se presentó un incremento del 300% en las quejas alegadas a la unidad.