



INFORME URIEL MES DE JULIO DE 2020

La Unidad de Recepción Inmediata para la Transparencia Electoral -URIEL- en el mes de JULIO del año 2020, recibió y tramitó un total de **4** quejas y/o denuncias.

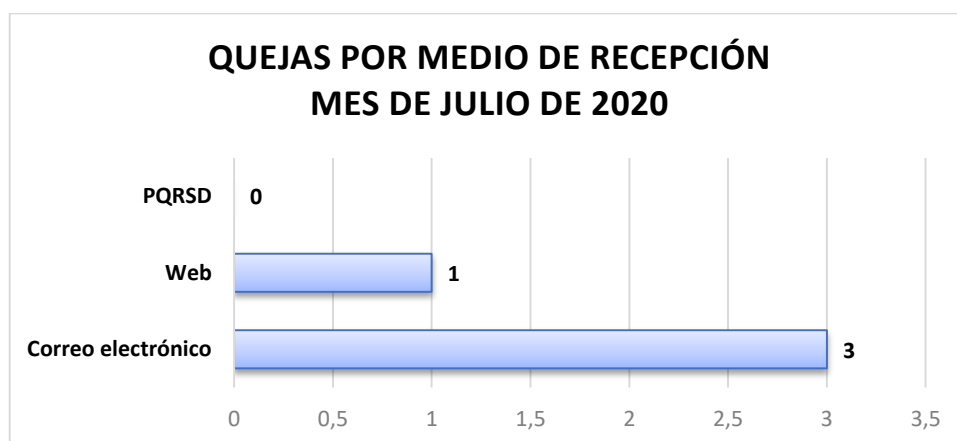
De las quejas allegadas a la URIEL, las 4 fueron remitidas a las entidades.

1. Denuncias por Medio de Recepción

En JULIO, la distribución de denuncias por medio de recepción es la siguiente:

MEDIO DE RECEPCIÓN	QUEJAS
Correo electrónico	3
Web	1
PQRSD	0

El 75% de las denuncias en este período fueron interpuestas a través del correo electrónico.




2. Denuncias por Municipio y Departamento

A continuación, se muestra la distribución de las denuncias por Departamento:

DEPARTAMENTO	QUEJAS
VALLE DEL CAUCA	1
ANTIOQUIA	1
ARCHIPIELAGO DE SAN ANDRES PROVIDENCIA Y SANTA CAT	1
CALDAS	1



QUEJAS POR DEPARTAMENTO MES DE JULIO DE 2020

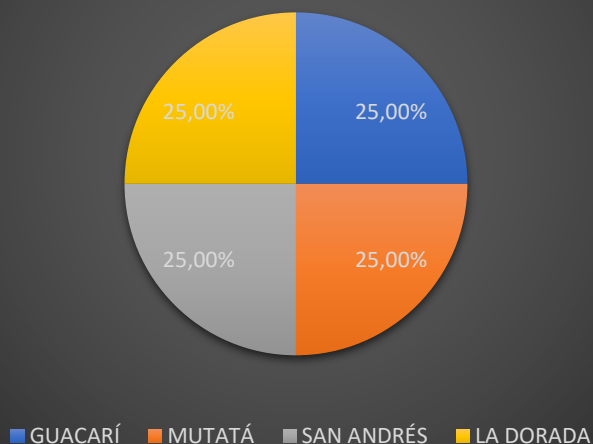


Para este período, el 25% de las quejas y/o denuncias fueron interpuestas en Valle del Cauca, al igual que en Antioquia, Archipiélago De San Andres Providencia Y Santa Cat y Caldas

A continuación se relacionan las quejas por municipio:

MUNICIPIO	QUEJAS
GUACARÍ	1
MUTATÁ	1
SAN ANDRÉS	1
LA DORADA	1

QUEJAS POR MUNICIPIO MES DE JULIO DE 2020





En este mes, el 25.00% de las quejas y/o denuncias fueron interpuestas en Guacarí, al igual que en Mutatá, San Andrés Y La Dorada.

La distribución de las quejas por departamento y municipio, se muestra como sigue:

DEPARTAMENTO / MUNICIPIO	QUEJAS
VALLE DEL CAUCA	1
GUACARÍ	1
ANTIOQUIA	1
MUTATÁ	1
ARCHIPIELAGO DE SAN ANDRES	
PROVIDENCIA Y SANTA CAT	1
SAN ANDRÉS	1
CALDAS	1
LA DORADA	1

3. Denuncias por Conducta

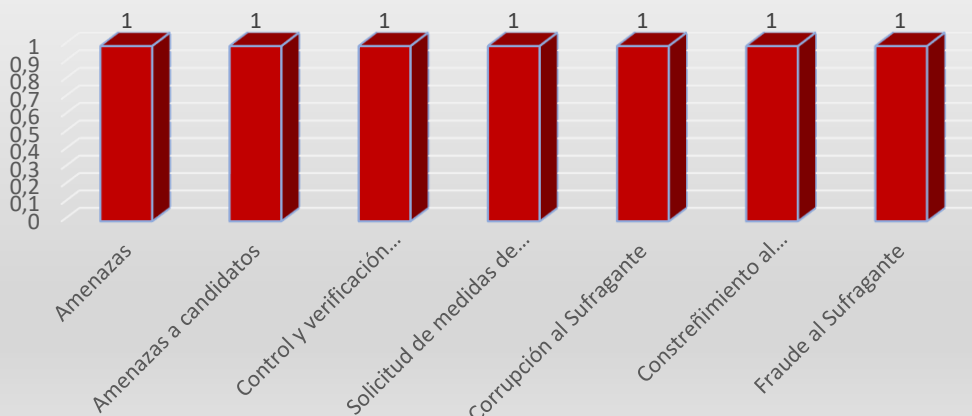
En la tabla siguiente se relacionan las conductas.

CONDUCTA	QUEJAS
Amenazas	1
Amenazas a candidatos	1
Control y verificación de alteración del orden publico	1
Solicitud de medidas de protección a dirigentes o activistas de grupos políticos	1
Corrupción al Sufragante	1
Constreñimiento al Sufragante	1
Fraude al Sufragante	1

En este periodo, las conductas fueron igualmente representativas Amenazas, Amenazas a candidatos



QUEJAS POR CONDUCTA MES DE JULIO DE 2020



A nivel Departamental y Municipal, el comportamiento de las conductas fue el siguiente:

Etiquetas de fila	Cuenta de Conducta
ANTIOQUIA	1
MUTATÁ	1
Corrupción al Sufragante	1
ARCHIPIELAGO DE SAN ANDRES PROVIDENCIA Y SANTA CAT	1
SAN ANDRÉS	1
Constreñimiento al Sufragante	1
CALDAS	1
LA DORADA	1
Fraude al Sufragante	1
VALLE DEL CAUCA	4
GUACARÍ	4
Amenazas	1
Amenazas a candidatos	1
Control y verificación de alteración del orden publico	1
Solicitud de medidas de protección a dirigentes o activistas de grupos políticos	1
Total general	7



4. Denuncias por entidades informadas

En el mes de JULIO del presente año, las denuncias allegadas a la URIEL fueron remitidas a las entidades, de la siguiente forma:

ENTIDADES INFORMADAS	QUEJAS
Defensoría del Pueblo	1
Fiscalía General de la Nación	4
Policía Nacional	1
Unidad Nacional de Protección	1



El 57.14% de las quejas y/o denuncias allegadas a la URIEL en este periodo fueron remitidas a la Fiscalía y el 14.29% en iguales porcentajes a la Policía Nacional, la Unidad Nacional de Protección y Defensoría del Pueblo (3 quejas).

Es de resaltar, que una denuncia puede ser remitida a una o varias entidades.

5. Denuncias por Prioridad

La distribución de las quejas para este periodo por la variable Prioridad es la siguiente:

PRIORIDAD	QUEJAS
MEDIA	3
SIN	1



El 75% de las quejas y/o denuncias en este periodo, tuvieron prioridad MEDIA.

6. Denuncias por Informante

En éste período el 50% de las quejas tuvo un denunciante.

INFORMANTE	QUEJAS
Con denunciante	2
Informante anónimo	2

