



INFORME URIEL MES DE SEPTIEMBRE DE 2020

La Unidad de Recepción Inmediata para la Transparencia Electoral -URIEL- en el mes de SEPTIEMBRE del año 2020, recibió y tramitó un total de **6** quejas y/o denuncias.

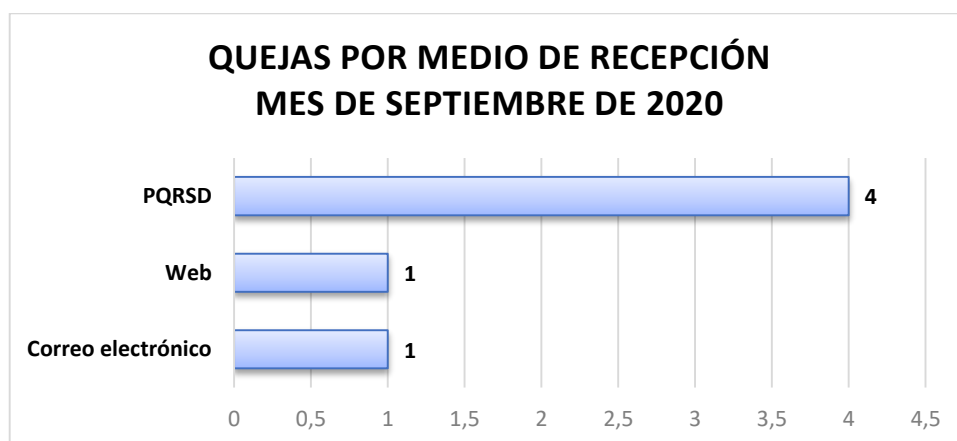
De las quejas allegadas a la URIEL, las 6 fueron remitidas a las entidades.

1. Denuncias por Medio de Recepción

En SEPTIEMBRE, la distribución de denuncias por medio de recepción es la siguiente:

| MEDIO DE RECEPCIÓN | QUEJAS |
|--------------------|--------|
| Correo electrónico | 1 |
| Web | 1 |
| PQRSD | 4 |

El 67% de las denuncias en este período fueron interpuestas a través PQRSD.



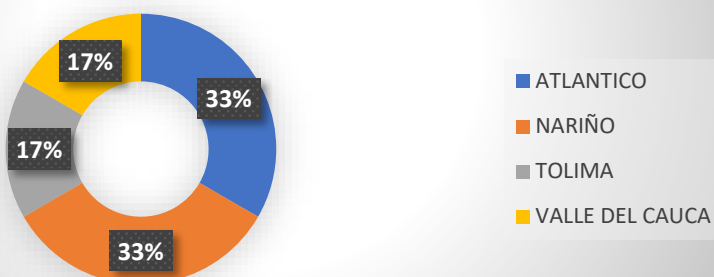
2. Denuncias por Municipio y Departamento

A continuación, se muestra la distribución de las denuncias por Departamento:

| DEPARTAMENTO | QUEJAS |
|-----------------|--------|
| ATLANTICO | 2 |
| NARIÑO | 2 |
| TOLIMA | 1 |
| VALLE DEL CAUCA | 1 |



QUEJAS POR DEPARTAMENTO MES DE SEPTIEMBRE DE 2020

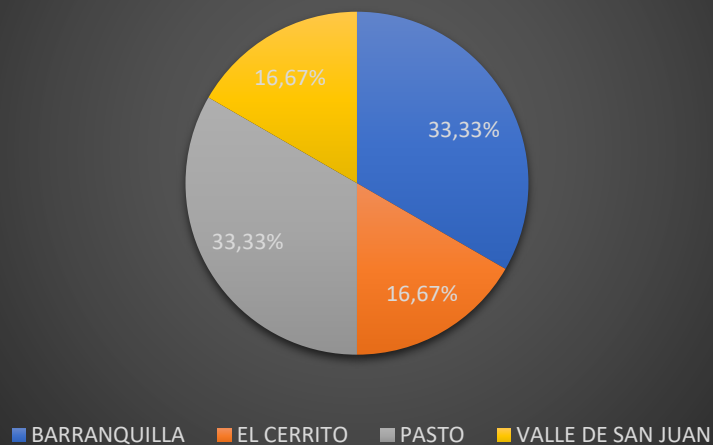


Para este período, el 33% de las quejas y/o denuncias fueron interpuestas en Atlántico y Nariño y 17% en cada uno de los departamentos mencionados.

A continuación se relacionan las quejas por municipio:

| MUNICIPIO | QUEJAS |
|-------------------|--------|
| BARRANQUILLA | 2 |
| EL CERRITO | 1 |
| PASTO | 2 |
| VALLE DE SAN JUAN | 1 |

QUEJAS POR MUNICIPIO MES DE SEPTIEMBRE DE 2020





En este mes, el 33.33 % de las quejas y/o denuncias fueron interpuestas en en Barranquilla y Pasto , el restante por igual porcentaje en los otros municipio.

La distribución de las quejas por departamento y municipio, se muestra como sigue:

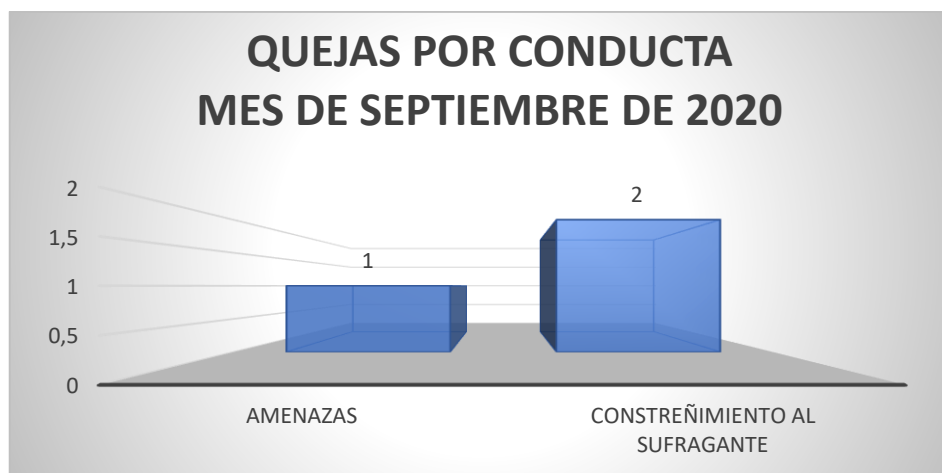
| DEPARTAMENTO / MUNICIPIO | QUEJAS |
|--------------------------|----------|
| ATLANTICO | 2 |
| BARRANQUILLA | 2 |
| NARIÑO | 2 |
| PASTO | 2 |
| TOLIMA | 1 |
| VALLE DE SAN JUAN | 1 |
| VALLE DEL CAUCA | 1 |
| EL CERRITO | 1 |

3. Denuncias por Conducta

En la tabla siguiente se relacionan las conductas.

| CONDUCTA | QUEJAS |
|-------------------------------|--------|
| Amenazas | 1 |
| Constreñimiento al Sufragante | 2 |

En este periodo, las conductas fueron de Constreñimiento al Sufragante el resto y a otra amenazas





A nivel Departamental y Municipal, el comportamiento de las conductas fue el siguiente:

| Departamento/ Municipio / Conducta | Cantidad conductas |
|------------------------------------|--------------------|
| ATLANTICO | 1 |
| Amenazas | 1 |
| NARIÑO | 2 |
| Constreñimiento al Sufragante | 2 |

4. Denuncias por entidades informadas

En el mes de SEPTIEMBRE del presente año, las denuncias allegadas a la URIEL fueron remitidas a las entidades, de la siguiente forma:

| ENTIDADES INFORMADAS | QUEJAS |
|-------------------------------|--------|
| Fiscalía General de la Nación | 3 |



El 100% de las quejas y/o denuncias allegadas a la URIEL en este periodo fueron a la Fiscalis General de la Nacion

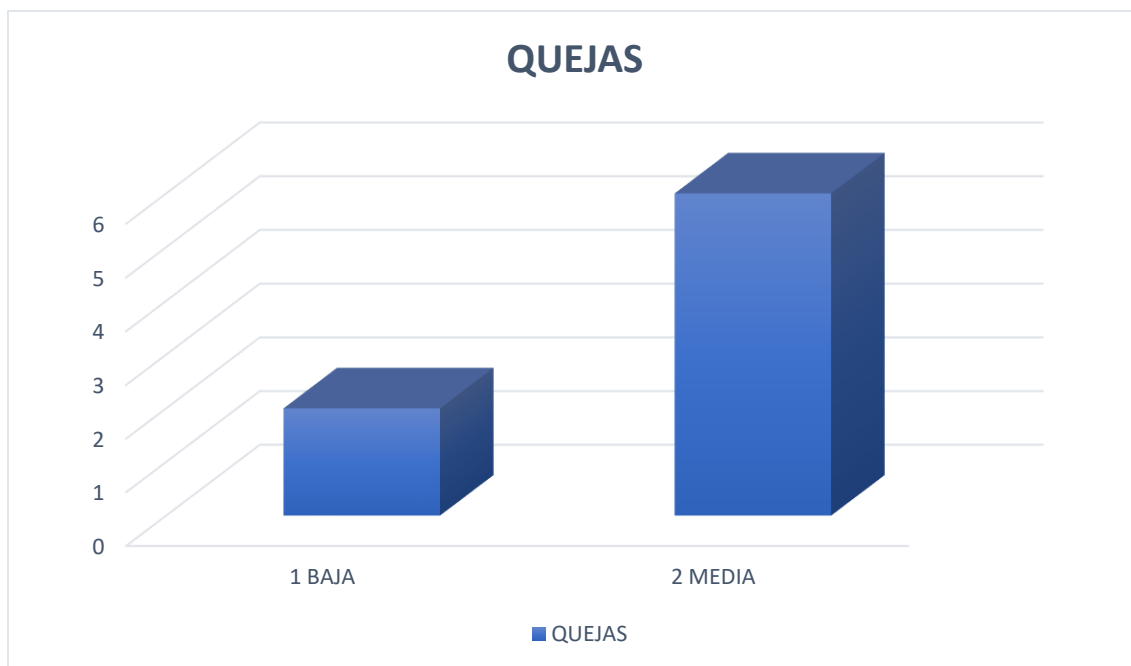
Es de resaltar, que una denuncia puede ser remitida a una o varias entidades.

5. Denuncias por Prioridad

La distribución de las quejas para este periodo por la variable Prioridad es la siguiente:



| PRIORIDAD | QUEJAS |
|-----------|--------|
| 1 BAJA | 1 |
| 2 MEDIA | 2 |



El 75% de las quejas y/o denuncias en este periodo, tuvieron prioridad MEDIA.

6. Denuncias por Informante

En éste período el 62% de las quejas tuvo un denunciante.

| INFORMANTE | QUEJAS |
|--------------------|--------|
| Con denunciante | 4 |
| Informante anónimo | 2 |
| | |



QUEJAS POR INFORMANTE MES DE SEPTIEMBRE DE 2020

